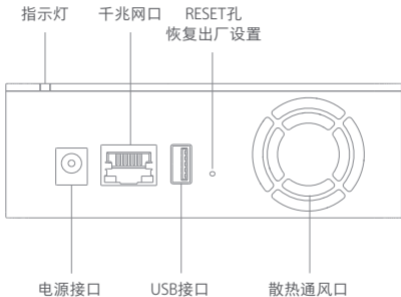




小白家庭云盘使用手册

使用产品前请仔细阅读本使用说明书，并妥善保管

产品介绍

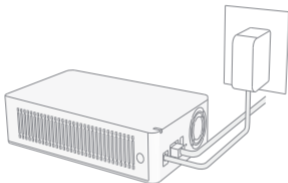


注：内置2TB硬盘

包装清单：小白家庭云盘x1，电源适配器x1，说明书x1，超五类网线x1

设备连接

1. 将电源适配器与小白家庭云盘连接，另一端插入插座确保电源接通。
2. 用网线一端插入小白家庭云盘千兆网口，另一端接入家庭网络路由器LAN端口（确保网络工作正常），此时黄灯常亮，等待用户绑定小白家庭云盘。



下载客户端

1. 手机客户端：使用手机自带扫码功能，扫描右方二维码下载安装“小白慧家”APP；
2. PC客户端：搜索创米官方网站或打开下面的链接进行下载安装：

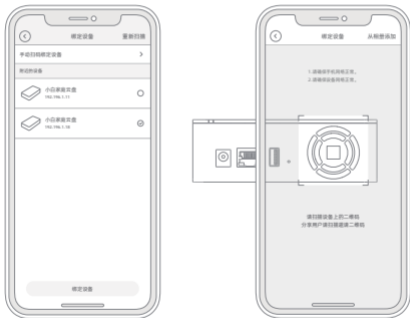
http://www.imilab.com/nas_pc.html



云盘绑定

请确保手机端与小白家庭云盘处于同一网络环境下进行设备绑定。

1. 打开“小白慧家”APP，使用小米账号登陆，授权成功登陆后，进入绑定设备页面；
2. 通过自动扫描附近的设备或扫描小白家庭云盘上的二维码进行绑定；
3. 云盘指示灯变为蓝灯常亮，即绑定成功。



指示灯状态

黄灯常亮：未绑定用户

蓝灯快闪：系统启动

蓝灯常亮：系统正常

绿灯快闪：U盘刷机或恢复出厂固件

红灯呼吸：网络故障

红灯常亮：硬盘未检测到

红灯快闪：硬盘未格式化

恢复出厂设置

小白家庭云盘接上电源后针孔长按5秒，即可恢复出厂系统版本。

（注：小白家庭云盘存储的数据不会被清除）

自动备份

打开“小白慧家”APP，在工具列表中，选择“手机备份”，打开相册自动备份或者视频自动备份，设备将会自动将用户手机中的相册或视频文件视频文件备份到小白家庭云盘中。



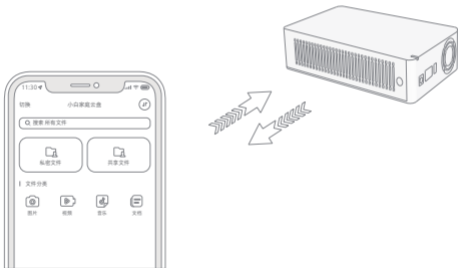
建议使用此功能时在“备份设置”中，开启“仅在wifi下备份”开关。

注意:

示意图仅供参考，因小白慧家APP版本及手机系统不同，页面显示略有差异。

实时访问操作

打开“小白家庭云盘”APP，在文件分类列表中，可实时浏览并操作小白家庭云盘中的图片、视频、音乐、文档。在不同的分类文件中，可以通过手动上传到小白家庭云盘中。



注意:

示意图仅供参考，因小白慧家APP版本及手机系统不同，页面显示略有差异。

基本参数

产品名称	网络存储器（服务器）	产品尺寸	205x116x46mm		
产品型号	N1	主体重量	938g		
CPU	双核 Cortex-A53 1GHz	电源输入	12V --- 3A		
硬盘	3.5英寸监控级硬盘（2TB）	USB接口	USB 3.0 B型接口		
以太网接口	支持千兆以太网				
支持设备	Android 5.0或iOS 10.0及以上版本设备				
执行标准	GB17625.1-2012;GB4943.1-2011;GB/T9254-2008				

制 造 商：上海创米科技有限公司

地 址：中国（上海）自由贸易试验区盛夏路399弄1号908室

服务热线：400-100-1348

更多产品信息请查询网站：www.imilab.com

云盘共享

小白家庭云盘支持多人共享。打开“小白慧家”APP，进入“我的”云盘页面，点击“小白慧家共享”-“⊕”添加共享，其他用户可通过小白慧家APP扫描共享二维码，加入到小白家庭云盘的用户中。



注意:

示意图仅供参考，因小白慧家APP版本及手机系统不同，页面显示略有差异。

离线下载

小白家庭云盘支持离线下载功能，无需占用手机端网络及流量，远程离线下载文件到小白家庭云盘中。打开“小白慧家”APP，点击离线下载，可通过种子文件或者下载链接进行离线下载任务添加。



百度网盘

进入“小白慧家”APP，使用百度账号登录百度网盘，小白家庭云盘和百度网盘的内容可进行互传，通过传输记录可进行查看。

摄像机助手

可将摄像机中的文件直存或者转存至小白家庭云盘。

- 直存仅支持以下摄像机：

米家小白智能摄像机

米家智能摄像机云台版

小米米家智能摄像机云台版

小米米家小白智能摄像机增强版

及创米旗下所有的小白智能摄像机（除电池版）。

- 转存：请先确认摄像机是否支持Samba协议，并已经插入SD卡。在摄像机所在的APP应用里打开网络存储，搜索小白家庭云盘，设置存储路径为“共享文件夹”。

私密与共享文件

小白家庭云盘用户个人文件上传后，存储在私人文件夹中，多重加密保护个人隐私。在多人共享云盘的情况下，其他用户无法访问到他人的文件。另外，用户可通过在共享文件夹中上传文件，所有用户均可访问。



USB盘

小白家庭云盘附带USB接口，支持与U盘或者移动硬盘互传文件。支持的移动存储设备系统格式包括：NTFS/FAT32/exFAT 等常见格式；将U盘或移动硬盘插入网盘USB接口后，可以通过小白家庭云盘APP，点击打开USB盘访问里面的文件，也可以将存储器里的数据拷贝到小白家庭云盘中访问。



售后服务与支持

小白家庭云盘产品保修条例

小白家庭云盘产品售后服务严格依据《中华人民共和国消费者权益保护法》、《中华人民共和国产品质量法》实行售后三包服务，服务内容如下：

1. 自您签收次日起7日内，本产品出现《产品性能故障表》所列性能故障的情况，经由创米售后服务中心检测确定，可免费享受退货或换货服务；
2. 自您签收次日起8日-15日内，本产品出现《产品性能故障表》所列性能故障的情况，经由创米售后服务中心检测确定，可免费享受换货或者维修服务；
3. 自您签收次日起12个月内，本产品出现《产品性能故障表》所列性能故障的情况，经由创米售后服务中心检测确定，可免费享受维修服务。

提示：

说明书中的产品、配件、用户界面等插图均为示意图，仅供参考。由于产品的更新与升级，产品实物与示意图可能略有差异，请以实物为准。

非保修条例

1. 未经授权的维修、误用、碰撞、疏忽、滥用、进液、事故、改动、不正确的使用非本产品配件，或撕毁、涂改标贴、防伪标记；
2. 已超过三包有效期；
3. 因不可抗力造成的损坏；
4. 不符合《产品性能故障表》所列性能故障的情况；
5. 因人为原因导致摄像机及其配件产生《产品性能故障表》所列性能故障。

产品性能故障表

名称	性能故障
小白家庭云盘	<ol style="list-style-type: none">1. 产品存在破损2. 产品通电无法开机3. 状态指示灯无效4. 设备按键无法使用5. 无法恢复出厂设置6. 其它出厂硬件故障导致的功能无法正常使用

产品中有害物质的名称及含量

部件名称	有害物质					
	铅 (Pb)	汞 (Hg)	镉 (Cd)	六价铬 (Cr(VI))	多溴联苯 (PBB)	多溴二苯醚 (PBDE)
外壳	○	○	○	○	○	○
PCB板	X	○	○	○	○	○
适配器	X	○	○	○	○	○
附件	○	○	○	○	○	○

本表格依据SJ/T 11364的规定编制。

○：表示该有害物质在该部件所有均质材料中的含量均在GB/T 26572规定的限量要求以下。

X：表示该有害物质至少在该部件的某一均质材料中的含量超出GB/T 26572规定的限量要求。

